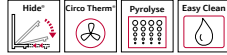


Circo Therm®

- Backofen mit 8 Beheizungsarten
- **Graphite-Grey Edition**
- Drehwähler, rund, Voll versenkbare Bedienkegel
- Pyrolytische Selbstreinigung
- Easy Clean Reinigungshilfe
- LCD Display (weiß), elektronische Steuerung
- HIDE®, die voll versenkbare Backofentür
- Profilgriff
- Backofenbeleuchtung abschaltbar, Halogenleuchte



B6ACH7AG0 N50
 Circo Therm® mit Hide® und Pyrolyse
Anlauf 01.10.2023



Circo Therm®

- Backofen mit 7 Beheizungsarten
- **Graphite-Grey Edition**
- Drehwähler, rund, Voll versenkbare Bedienkegel
- Easy Clean Reinigungshilfe
- LCD Display (weiß), mechanische Steuerung
- HIDE®, die voll versenkbare Backofentür
- Profilgriff
- Halogenleuchte



B3ACE2AG0 N50
 Circo Therm® mit Hide®
Anlauf 01.10.2023



Circo Therm®

- Backofen mit 7 Beheizungsarten
- **Einbau-Backofen, Schwarz**
- Pyrolytische Selbstreinigung
- Easy Clean Reinigungshilfe
- Automatikprogramme
- LED Display mit Touch-Bedienung (weiß/rot)
- Easy Clock
- Profilgriff
- Energieeffizienzklasse: A 1)
- Energieverbrauch pro Zyklus im konventionellen Modus: 0.99 kWh
- Energieverbrauch pro Zyklus im Umluft-Modus: 0.81 kWh



B2CCJ7AK0 N30
 Circo Therm®, mit Pyrolyse
Anlauf 02.01.2024

Circo Therm®

- Backofen mit 7 Beheizungsarten
- **Einbau-Backofen, Schwarz**
- Pyrolytische Selbstreinigung
- Easy Clean (manuell)
- LED Display (rot), elektronische Steuerung
- Easy Clock
- Profilgriff
- Backofenbeleuchtung abschaltbar, Halogenleuchte
- Energieeffizienzklasse: A 1)
- Energieverbrauch pro Zyklus im konventionellen Modus: 0.99 kWh
- Energieverbrauch pro Zyklus im Umluft-Modus: 0.81 kWh



B2CCG6AK0 N30
 Circo Therm®, mit Pyrolyse
Anlauf 03.10.2023

Circo Therm®

- Backofen mit 5 Beheizungsarten
- **Einbau-Backofen, Schwarz**
- Vollglas-Innentür
- LED Display (rot), mechanische Steuerung
- Easy Clock
- Profilgriff
- Halogenleuchte
- Energieeffizienzklasse: A 1)
- Energieverbrauch pro Zyklus im konventionellen Modus: 0.97 kWh
- Energieverbrauch pro Zyklus im Umluft-Modus: 0.81 kWh



B1CCCOAK0 N30
 Circo Therm®
Anlauf 03.10.2023

Circo Therm®

- Backofen mit 5 Beheizungsarten
- **Einbau-Backofen, Schwarz**
- Vollglas-Innentür
- Drehwähler, rund
- Profilgriff
- Halogenleuchte
- Energieeffizienzklasse: A 1)
- Energieverbrauch pro Zyklus im konventionellen Modus: 0.97 kWh
- Energieverbrauch pro Zyklus im Umluft-Modus: 0.81 kWh



B1DCA0AK0 N30
 Circo Therm®, mit Pyrolyse
Anlauf 03.10.2023

BACKOFEN-SET BTX48PIB

B2CCJ7AK0


Circo Therm®



AUSSTATTUNG:


- Backofen mit 7 Beheizungsarten
- Pyrolytische Selbstreinigung
- Easy Clean Reinigungshilfe
- Automatikprogramme
- LED Display mit Touch-Bedienung (weiß/rot)
- Easy Clock
- Profilgriff
- Energieeffizienzklasse: A¹⁾
- Energieverbrauch pro Zyklus im konventionellen Modus: 0.99 kWh
- Energieverbrauch pro Zyklus im Umluft-Modus: 0.81 kWh

Anlauf 01.01.2024



T58SHF1L0

Induktionskochfeld, 80 cm, Schwarz, Rahmen in Edelstahl



AUSSTATTUNG:

- Bräterzone
- Warmhaltezone
- Kochzone vorne links: 180 mm, 2 kW (maximale Leistung 3.3 kW)
- Kochzone hinten links: 180 mm, 2 kW (maximale Leistung 3.1 kW)
- Kochzone hinten rechts: 145 mm, 1.6 kW (maximale Leistung 2.2 kW)
- Kochzone vorne rechts: 210 mm, 2.5 kW (maximale Leistung 3.7 kW)
- Twist Touch
- Home Connect Funktion (WLAN)

BACKOFEN-SET BTX48PB

B2CCJ7AK0


Circo Therm®



AUSSTATTUNG:

- Backofen mit 7 Beheizungsarten
- Pyrolytische Selbstreinigung
- Easy Clean Reinigungshilfe
- Automatikprogramme
- LED Display mit Touch-Bedienung (weiß/rot)
- Easy Clock
- Profilgriff
- Energieeffizienzklasse: A¹⁾
- Energieverbrauch pro Zyklus im konventionellen Modus: 0.99 kWh
- Energieverbrauch pro Zyklus im Umluft-Modus: 0.81 kWh

Anlauf 01.01.2024



T18SDH9L0

Elektrokochfeld, 80 cm, Schwarz, Rahmen in Edelstahl



AUSSTATTUNG:

- Bräterzone
- Zweikreis-Kochzone
- Kochzone vorne links: 120 mm, 210 mm, 0.8 kW (maximale Leistung 2.6 kW)
- Kochzone hinten links: 145 mm, 1.2 kW
- Kochzone hinten: 180 mm, 230 mm, 1.7 kW (max. Leistung 3.4 kW)
- Kochzone vorne rechts: 170 mm, 265 mm, 1.8 kW
- Touch Control

BACKOFEN-SET BTX46PIB

B2CCJ7AK0


Circo Therm®



AUSSTATTUNG:

- Backofen mit 7 Beheizungsarten
- Pyrolytische Selbstreinigung
- Easy Clean Reinigungshilfe
- Automatikprogramme
- LED Display mit Touch-Bedienung (weiß/rot)
- Easy Clock
- Profilgriff
- Energieeffizienzklasse: A¹⁾
- Energieverbrauch pro Zyklus im konventionellen Modus: 0.99 kWh
- Energieverbrauch pro Zyklus im Umluft-Modus: 0.81 kWh

Anlauf 01.01.2024



T46SBE1L0

Induktionskochfeld, 60 cm, Schwarz, Rahmen in Edelstahl



AUSSTATTUNG:

- Kochzone vorne links: 180 mm, 1.8 kW (maximale Leistung 3.1 kW)
- Kochzone hinten links: 180 mm, 1.8 kW (maximale Leistung 3.1 kW)
- Kochzone hinten rechts: 145 mm, 1.4 kW (maximale Leistung 2.2 kW)
- Kochzone vorne rechts: 210 mm, 2.2 kW (maximale Leistung 3.7 kW)
- Touch Control

BACKOFEN-SET BTX46PB

B2CCJ7AK0


Circo Therm®



AUSSTATTUNG:

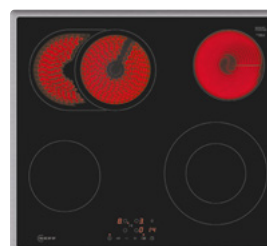
- Backofen mit 7 Beheizungsarten
- Pyrolytische Selbstreinigung
- Easy Clean Reinigungshilfe
- Automatikprogramme
- LED Display mit Touch-Bedienung (weiß/rot)
- Easy Clock
- Profilgriff
- Energieeffizienzklasse: A¹⁾
- Energieverbrauch pro Zyklus im konventionellen Modus: 0.99 kWh
- Energieverbrauch pro Zyklus im Umluft-Modus: 0.81 kWh

Anlauf 01.01.2024



T16SBN1L0

Elektrokochfeld, 60 cm, Schwarz, Mit Rahmen aufliegend



AUSSTATTUNG:

- Bräterzone
- Zweikreis-Kochzone
- Kochzone vorne links: 145 mm, 1.2 kW
- Kochzone hinten links: 170 mm, 265 mm, 1.8 kW
- Kochzone hinten rechts: 145 mm, 1.2 kW
- Kochzone vorne rechts: 120 mm, 210 mm, 0.75 kW
- Touch Control

HERD-SET EX4PB

E2CCG6AK0

Circo Therm® und Pyrolyse
Einbau-Herd mit 7 Beheizungsarten



AUSSTATTUNG:

- Drehwähler, rund, Voll versenk-
bare Bedienknebel
- Pyrolytische Selbstreinigung
- Easy Clean (manuell)
- LED Display (rot), elektronische
Steuerung
- Easy Clock
- Backofenbeleuchtung abschalt-
bar, Halogenleuchte
- Energieeffizienzklasse: A ¹⁾
- Energieverbrauch pro Zyklus im
konventionellen Modus:
0.99 kWh
- Energieverbrauch pro Zyklus im
Umluft-Modus: 0.81 kWh

Anlauf 01.10.2023



M16SRF0L0

Elektro-Kochfeld, 60 cm,
Rahmen in Edelstahl



AUSSTATTUNG:

- Bräterzone: Extra zuschalt-
bare Kochzone für großes
Bratgeschirr
- Zweikreis-Kochzone: Ver-
wenden Sie normales oder
größeres Kochgeschirr für
die erweiterbare Kochzone.
- Kochzone vorne links:
145 mm, 210 mm, 1 kW
- Kochzone hinten links:
145 mm, 1.2 kW
- Kochzone hinten rechts:
170 mm, 265 mm, 1.6 kW
- Kochzone vorne rechts:
180 mm, 2 kW
- 17 Leistungsstufen

HERD-SET EX4B

E1CCD2AK0

Circo Therm®
Einbau-Herd mit 7 Beheizungsarten



AUSSTATTUNG:


- Drehwähler, rund, Voll versenk-
bare Bedienknebel
- Easy Clean Reinigungshilfe
- LED Display (rot), mechanische
Steuerung
- Easy Clock
- Halogenleuchte
- Energieeffizienzklasse: A ¹⁾
- Energieverbrauch pro Zyklus im
konventionellen Modus:
0.97 kWh
- Energieverbrauch pro Zyklus im
Umluft-Modus: 0.81 kWh

Anlauf 01.10.2023




M16SRF0L0

Elektro-Kochfeld, 60 cm,
Rahmen in Edelstahl



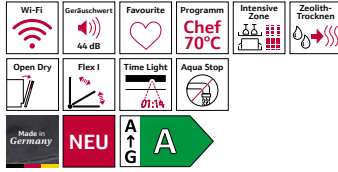
AUSSTATTUNG:

- Bräterzone: Extra zuschalt-
bare Kochzone für großes
Bratgeschirr
- Zweikreis-Kochzone: Ver-
wenden Sie normales oder
größeres Kochgeschirr für
die erweiterbare Kochzone.
- Kochzone vorne links:
145 mm, 210 mm, 1 kW
- Kochzone hinten links:
145 mm, 1.2 kW
- Kochzone hinten rechts:
170 mm, 265 mm, 1.6 kW
- Kochzone vorne rechts:
180 mm, 2 kW
- 17 Leistungsstufen



vollintegriert

Linienprogramm



- 14 Maßgedecke
- Geräusch-Effizienzklasse: B
- 8 Programme
- 4 Sonderfunktionen
- Easy Clean
- Add-On Funktion über die Home Connect App: Hygiene Plus, Silence on Demand
- Zeolith-Trocknen
- Open Dry (Eco Trocknung) mit Wärmetauscher
- Flex 1 Korbsystem
- Flex Schublade
- Touch Bedienung
- Bedienung von oben
- **Time Light**
- Akustisches Signal bei Programmende
- Home Connect

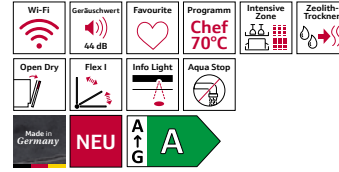
Höhe (cm) **S157YC04E** N70
81,5
Geschirrspüler, 60 cm
Anlauf 01.01.2024

Höhe (cm) **S257YC04E** N70
86,5
Geschirrspüler, 60 cm, XXL
Anlauf 01.01.2024



vollintegriert

Linienprogramm



- 14 Maßgedecke
- Geräusch-Effizienzklasse: B
- 6 Programme
- 4 Sonderfunktionen
- Easy Clean
- Add-On Funktion über die Home Connect App: Hygiene Plus, Silence on Demand
- Zeolith-Trocknen
- Open Dry (Eco Trocknung) mit Wärmetauscher
- Flex 1 Korbsystem
- Flex Schublade
- Bedienung von oben
- **Info Light rot**
- Akustisches Signal bei Programmende
- Home Connect

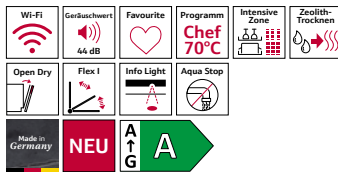
Höhe (cm) **S157YC03E** N70
81,5
Geschirrspüler, 60 cm
Anlauf 01.01.2024

Höhe (cm) **S257YC03E** N70
86,5
Geschirrspüler, 60 cm, XXL
Anlauf 01.01.2024



vollintegriert

Linienprogramm



- 14 Maßgedecke
- Geräusch-Effizienzklasse: B
- 6 Programme
- 4 Sonderfunktionen
- Easy Clean
- Add-On Funktion über die Home Connect App: Hygiene Plus, Silence on Demand
- Zeolith-Trocknen
- Open Dry (Eco Trocknung) mit Wärmetauscher
- Flex 1 Korbsystem
- Flex Schublade
- **ohne Besteckschublade**
- Bedienung von oben
- **Info Light rot**
- Akustisches Signal bei Programmende
- Home Connect

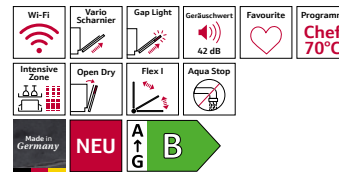
Höhe (cm) **S157YAX03E** N70
81,5
Geschirrspüler, 60 cm
Anlauf 01.01.2024

Höhe (cm) **S257YAX03E** N70
86,5
Geschirrspüler, 60 cm, XXL
Anlauf 01.01.2024



vollintegriert

Linienprogramm



- 13 Maßgedecke
- Geräusch-Effizienzklasse: B
- 6 Programme
- 4 Sonderfunktionen
- Easy Clean
- Add-On Funktion über die Home Connect App: Hygiene Plus, Silence on Demand
- Open Dry (Eco Trocknung) mit Wärmetauscher
- Flex 1 Korbsystem
- Bedienung von oben
- **Gap Light**
- Akustisches Signal bei Programmende
- mit Vario Scharnier
- Home Connect

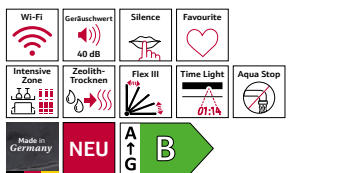
Höhe (cm) **S175EAX08E** N50
81,5
Geschirrspüler, 60 cm
Anlauf 01.01.2024

Höhe (cm) **S275EAX08E** N50
86,5
Geschirrspüler, 60 cm, XXL
Anlauf 01.01.2024



vollintegriert

NEFF COLLECTION



- 13 Maßgedecke
- Geräusch-Effizienzklasse: B
- 7 Programme
- 4 Sonderfunktionen
- Add-On Funktion über die Home Connect App: HygienePlus, Silence on Demand
- Zeolith-Trocknen
- Open Dry (Eco Trocknung) mit Wärmetauscher
- Flex 3 Korbsystem mit farbigen verstellbaren Elementen
- 3. FlexKorb (nur 60 cm) oder Besteckschublade nachrüstbar
- **Clear Control**
- **Emotion Light**
- **Time Light**
- Home Connect

FLEX 3 BESTECKSCHUBLADE
Z786DB04 optional nachrüstbar

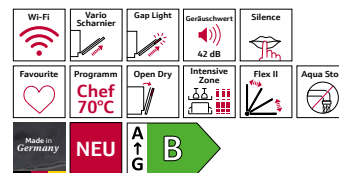
Oder 3. **FLEX KORB**
Z786RB04 optional nachrüstbar

Höhe (cm) **S157ZB802E** N70
81,5
Geschirrspüler, 60 cm
Anlauf 15.12.2023



vollintegriert

NEFF COLLECTION



- 13 Maßgedecke
- Geräusch-Effizienzklasse: B
- 6 Programme
- 4 Sonderfunktionen
- Add-On Funktion über die Home Connect App: HygienePlus, Silence on Demand
- Open Dry (Eco Trocknung) mit Wärmetauscher
- Flex 2 Korbsystem mit farbigen verstellbaren Elementen
- 3. Flex Korb (nur 60 cm) oder Besteckschublade nachrüstbar
- **Gap Light**
- **Vario Scharnier**
- Home Connect
- Hinweis: Verblendeleisten nicht im Lieferumfang

FLEX 3 BESTECKSCHUBLADE
Z786DB04 optional nachrüstbar

Oder 3. **FLEX KORB**
Z786RB04 optional nachrüstbar

Höhe (cm) **S175EBX13E** N50
81,5
Geschirrspüler, 60 cm
Anlauf 01.01.2024

Höhe (cm) **S275EBX13E** N50
86,5
Geschirrspüler, 60 cm, XXL
Anlauf 01.01.2024



A ↑ G E

- Made in Germany
- NEU**
- Breite (cm) 175
- LED
- Fresh Safe
- No Frost

- Linienprogramm**
- Energieeffizienzklasse¹⁾: E
 - Energieverbrauch / Jahr²⁾³⁾: 256 kWh/a
 - Geräuscheffizienzklasse / Geräusch-Wert: B / 34 dB
 - Nutzinhalt gesamt: 383 l
 - Nutzinhalt Kühlfächer: 285 l
 - Nutzinhalt Tiefkühlfächer: 98 l
 - Emotion Light
 - Flachscharnier
 - No Frost - nie wieder abtauen!
 - 1 Fresh Safe <math><0^{\circ}\text{C}></math> Schublade - hält Fisch und Fleisch länger frisch

Höhe (cm) 194

KB7962FE0 N50
Kühl-Gefrierkombination
Fresh Safe
Anlauf 01.09.2023

Fresh Safe



A ↑ G D

- Made in Germany
- NEU**
- Breite (cm) 60
- LED
- Flexibles Flaschenscharnier
- Fresh Safe
- No Frost

- Linienprogramm**
- Energieeffizienzklasse¹⁾: D
 - Energieverbrauch / Jahr²⁾³⁾: 184 kWh/a
 - Geräuscheffizienzklasse / Geräusch-Wert: B / 35 dB
 - Nutzinhalt gesamt: 289 l
 - Nutzinhalt Kühlfächer: 214 l
 - Nutzinhalt Tiefkühlfächer: 75 l
 - LED Beleuchtung
 - Flachscharnier
 - No Frost - nie wieder abtauen!
 - Eco Air Flow
 - 1 Fresh Safe <math><0^{\circ}\text{C}></math> Schublade - hält Fisch und Fleisch länger frisch

Höhe (cm) 194

K17962FD0 N50
Kühl-Gefrierkombination
Fresh Safe
Anlauf 01.09.2023

Fresh Safe



A ↑ G E

- Made in Germany
- NEU**
- Breite (cm) 160
- LED
- No Frost

- Linienprogramm**
- Energieeffizienzklasse¹⁾: E
 - Energieverbrauch / Jahr²⁾³⁾: 231 kWh/a
 - Geräuscheffizienzklasse / Geräusch-Wert: C / 39 dB
 - Nutzinhalt gesamt: 289 l
 - Nutzinhalt Kühlfächer: 214 l
 - Nutzinhalt Tiefkühlfächer: 75 l
 - LED Beleuchtung
 - Schleppscharnier
 - No Frost - nie wieder abtauen!
 - Eco Air Flow
 - Fresh Safe Schublade

Höhe (cm) 194

K17961SE0 N30
Kühl-Gefrierkombination
Fresh Safe
Anlauf 01.09.2023

Fresh Safe



A ↑ G E

- Made in Germany
- NEU**
- LED
- No Frost

- Linienprogramm**
- Energieeffizienzklasse¹⁾: E
 - Energieverbrauch / Jahr²⁾³⁾: 234 kWh/a
 - Geräuscheffizienzklasse / Geräusch-Wert: C / 35 dB
 - Nutzinhalt gesamt: 260 l
 - Nutzinhalt Kühlfächer: 184 l
 - Nutzinhalt Tiefkühlfächer: 76 l
 - LED Beleuchtung
 - Flachscharnier
 - No Frost - nie wieder abtauen!
 - Eco Air Flow
 - Fresh Safe Schublade

Höhe (cm) 177,5

K17861FE0 N30
Kühl-Gefrierkombination
Fresh Safe
Anlauf 01.09.2023

Fresh Safe



A ↑ G E

- Made in Germany
- NEU**
- LED
- No Frost

- Linienprogramm**
- Energieeffizienzklasse¹⁾: E
 - Energieverbrauch / Jahr²⁾³⁾: 234 kWh/a
 - Geräuscheffizienzklasse / Geräusch-Wert: C / 39 dB
 - Nutzinhalt gesamt: 260 l
 - Nutzinhalt Kühlfächer: 184 l
 - Nutzinhalt Tiefkühlfächer: 76 l
 - LED Beleuchtung
 - Schleppscharnier
 - No Frost - nie wieder abtauen!
 - Eco Air Flow
 - Fresh Safe Schublade

Höhe (cm) 177,5

K17861SE0 N30
Kühl-Gefrierkombination
Fresh Safe
Anlauf 01.09.2023

Fresh Safe



A ↑ G E

- Made in Germany
- NEU**
- LED


- Linienprogramm**
- Energieeffizienzklasse¹⁾: E
 - Energieverbrauch / Jahr²⁾³⁾: 229 kWh/a
 - Geräuscheffizienzklasse / Geräusch-Wert: B / 35 dB
 - Nutzinhalt gesamt: 267 l
 - Nutzinhalt Kühlfächer: 183 l
 - Nutzinhalt Tiefkühlfächer: 84 l
 - LED Beleuchtung
 - Schleppscharnier
 - Eco Air Flow
 - Fresh Safe Schublade

Höhe (cm) 177,5

K15861SE0 N50
Kühl-Gefrierkombination
Fresh Safe
Anlauf 01.09.2023

Fresh Safe

¹⁾ Auf einer Energie-Effizienzklasse-Skala von A bis G. ²⁾ Energieverbrauch pro Jahr. ³⁾ Damit der deklarierte Energieverbrauch erzielt wird, sind die dem Gerät beigefügten Abstandhalter zu verwenden. Hierdurch vergrößert sich die Gerätetiefe um ca. 3,5 cm. Das Gerät ist ohne Verwendung der Abstandhalter voll funktionsfähig, hat aber einen geringfügig höheren Energieverbrauch.



Linienprogramm

- Energieeffizienzklasse¹⁾: D
- Energieverbrauch / Jahr²⁾³⁾: 142 kWh/a
- Geräuscheffizienzklasse / Geräusch-Wert: B / 35 dB
- Nutzinhalt gesamt: 280 l
- Nutzinhalt Kühlfächer: 246 l
- Nutzinhalt Tiefkühlfächer: 34 l
- LED Beleuchtung
- Flachscharnier mit Soft-einzug
- 1 Fresh Safe <0°C> Schublade - hält Fisch und Fleisch länger frisch
- Fresh Safe Schublade

K12823DDO N70
Einbau-Kühlschrank mit Gefrierfach
 Fresh Safe
Anlauf 22.12.2023

Höhe (cm) 177,5

Fresh Safe



NEFF COLLECTION

- Energieeffizienzklasse¹⁾: D
- Energieverbrauch / Jahr²⁾³⁾: 204 kWh/a
- Geräuscheffizienzklasse / Geräusch-Wert: B / 33 dB
- Nutzinhalt gesamt: 381 l
- Nutzinhalt Kühlfächer: 284 l
- Nutzinhalt Tiefkühlfächer: 98 l
- Emotion Light
- Flachscharnier, Soft Close (Türschliesshilfe mit Dämpfung und Softeinzug)
- No Frost - nie wieder abtauen!
- 1 Fresh Safe <0°C> Schublade - hält Fisch und Fleisch länger frisch

KB7966DDO N70
Kühl-Gefrierkombination
 Fresh Safe, Soft Close
Anlauf 01.09.2023

Höhe (cm) 194

194 cm hoch
Flex Cooling



NEFF COLLECTION

- Energieeffizienzklasse¹⁾: E
- Energieverbrauch / Jahr²⁾³⁾: 256 kWh/a
- Geräuscheffizienzklasse / Geräusch-Wert: B / 34 dB
- Nutzinhalt gesamt: 383 l
- Nutzinhalt Kühlfächer: 285 l
- Nutzinhalt Tiefkühlfächer: 98 l
- Emotion Light
- Flachscharnier
- No Frost - nie wieder abtauen!
- 1 Fresh Safe <0°C> Schublade - hält Fisch und Fleisch länger frisch

KB7966FEO N50
Kühl-Gefrierkombination
 Fresh Safe
Anlauf 01.09.2023

Höhe (cm) 194

194 cm hoch
Flex Cooling




NEFF COLLECTION

- Energieeffizienzklasse¹⁾: C
- Energieverbrauch / Jahr²⁾³⁾: 150 kWh/a
- Geräuscheffizienzklasse / Geräusch-Wert: B / 35 dB
- Nutzinhalt gesamt: 260 l
- Nutzinhalt Kühlfächer: 184 l
- Nutzinhalt Tiefkühlfächer: 76 l
- LED Beleuchtung
- Flachscharnier, Soft Close (Türschliesshilfe mit Dämpfung und Softeinzug)
- Eco Air Flow
- No Frost - nie wieder abtauen!
- 1 Fresh Safe <0°C> Schublade - hält Fisch und Fleisch länger frisch

K17866DCO N70
Kühl-Gefrierkombination
 Fresh Safe, Flex Cooling, Soft Close
Anlauf 18.12.2023

Höhe (cm) 177,5

Flex Cooling



NEFF COLLECTION

- Energieeffizienzklasse¹⁾: D
- Energieverbrauch / Jahr²⁾³⁾: 142 kWh/a
- Geräuscheffizienzklasse / Geräusch-Wert: B / 35 dB
- Nutzinhalt gesamt: 280 l
- Nutzinhalt Kühlfächer: 246 l
- Nutzinhalt Tiefkühlfächer: 34 l
- LED Beleuchtung
- Flachscharnier mit Soft-einzug
- 1 Fresh Safe <0°C> Schublade - hält Fisch und Fleisch länger frisch
- Fresh Safe Schublade

K12826DDO N70
Einbau-Kühlschrank mit Gefrierfach
 Fresh Safe, Flex Cooling, Soft Close
Anlauf 22.12.2023

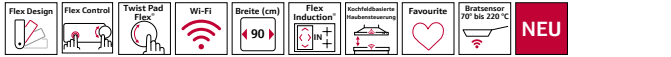
Höhe (cm) 177,5

Flex Cooling

¹⁾ Auf einer Energie-Effizienzklasse-Skala von A bis G. ²⁾ Energieverbrauch pro Jahr. ³⁾ Damit der deklarierte Energieverbrauch erzielt wird, sind die dem Gerät beigefügten Abstandhalter zu verwenden. Hierdurch vergrößert sich die Gerätetiefe um ca. 3,5 cm. Das Gerät ist ohne Verwendung der Abstandhalter voll funktionsfähig, hat aber einen geringfügig höheren Energieverbrauch.

Flex Design in 4 Farben Mit Twist Pad Flex®

Flex Induction



- 2 x Flexzone
- Dreikreis-Zone
- Twist Pad Flex®
- Zweifarbige Anzeige (weiß/rot)
- Favourite Taste
- 17 Leistungsstufen
- Powerstufe
- Power Transfer
- Quick Start und Restart Funktion
- Bratsensor 70 °C bis 220 °C mit 11 Temperaturstufen

- Kochfeldbasierte Haubensteuerung
- Home Connect

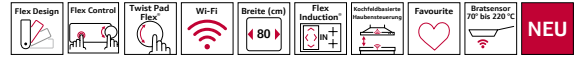
Pflichtzubehör:

	Lisenen / TwistPad Flex®	P-RNP	Anzahl:
	Z9802PFBYO	€ 17	
	Z9802PFAYO	€ 17	
	Z9802PFMYO	€ 17	
	Z9802PFDYO	€ 17	
	Z9801TWBYO	€ 17	
	Z9801TWAYO	€ 17	
	Z9801TWMYO	€ 17	
	Z9801TWDYO	€ 17	

T69YYV4C0 N90
Flex Induction, Home Connect,
90 cm Breite
Anlauf 01.09.2023

Flex Design in 4 Farben Mit Twist Pad Flex®

Flex Induction



- 1 x Flexzone
- Twist Pad Flex®
- Zweifarbige Anzeige (weiß/rot)
- Favourite Taste
- 17 Leistungsstufen
- Powerstufe
- Power Transfer
- Quick Start und Restart Funktion
- Bratsensor 70 °C bis 220 °C mit 11 Temperaturstufen

- Kochfeldbasierte Haubensteuerung
- Home Connect

Pflichtzubehör:

	Lisenen / TwistPad Flex®	P-RNP	Anzahl:
	Z9802PFBYO	€ 17	
	Z9802PFAYO	€ 17	
	Z9802PFMYO	€ 17	
	Z9802PFDYO	€ 17	
	Z9801TWBYO	€ 17	
	Z9801TWAYO	€ 17	
	Z9801TWMYO	€ 17	
	Z9801TWDYO	€ 17	

T68YYV4C0 N90
Flex Induction, Home Connect,
80 cm Breite
Anlauf 01.09.2023

Flex Design in 4 Farben Mit Twist Pad Flex®

Induction



- Bräterzone
- Twist Pad Flex®
- Zweifarbige Anzeige (weiß/rot)
- Favourite Taste
- 17 Leistungsstufen
- Powerstufe
- Quick Start und Restart Funktion
- Bratsensor 70 °C bis 220 °C mit 11 Temperaturstufen

- Kochfeldbasierte Haubensteuerung
- Home Connect

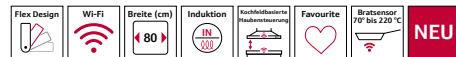
Pflichtzubehör:

	Lisenen / TwistPad Flex®	P-RNP	Anzahl:
	Z9802PFBYO	€ 17	
	Z9802PFAYO	€ 17	
	Z9802PFMYO	€ 17	
	Z9802PFDYO	€ 17	
	Z9801TWBYO	€ 17	
	Z9801TWAYO	€ 17	
	Z9801TWMYO	€ 17	
	Z9801TWDYO	€ 17	

T58YYF4C0 N90
Flex Induction, Home Connect,
80 cm Breite
Anlauf 01.09.2023

Flex Design in 4 Farben Twist Touch®

Induction



- Twist Touch®: direkte Leistungssteuerung mit dem aufgedruckten Touch-Ring
- Favourite Taste
- 17 Leistungsstufen
- Powerstufe
- Quick Start und Restart Funktion
- Bratsensor 70 °C bis 220 °C mit 11 Temperaturstufen

- Kochfeldbasierte Haubensteuerung
- Home Connect

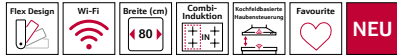
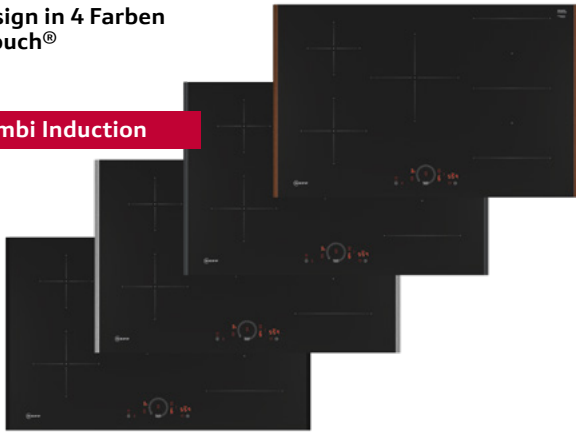
Pflichtzubehör:

	Lisenen	P-RNP	Anzahl:
	Z9802PFBYO	€ 17	
	Z9802PFAYO	€ 17	
	Z9802PFMYO	€ 17	
	Z9802PFDYO	€ 17	

T58YHV4C0 N70
Induction, Home Connect,
80 cm Breite
Anlauf 01.09.2023

Flex Design in 4 Farben Twist Touch®

Combi Induction



- Combi Zone
- Twist Touch®: direkte Leistungssteuerung mit dem aufgedruckten Touch-Ring
- Favourite Taste
- 17 Leistungsstufen
- Powerstufe
- Quick Start und Restart Funktion

- Kochfeldbasierte Haubensteuerung
- Home Connect

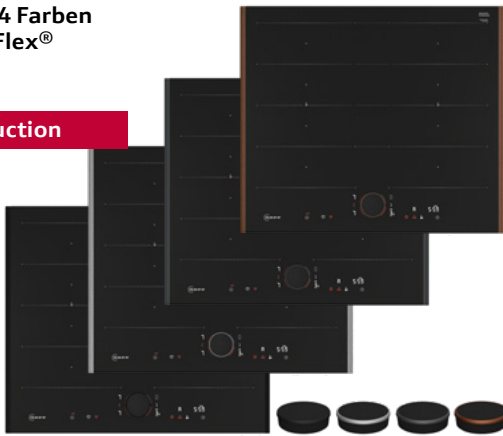
Pflichtzubehör:

	Lisenen	P-RNP	Anzahl:
	Z9802PFBY0	€ 17	
	Z9802PFAY0	€ 17	
	Z9802PFMY0	€ 17	
	Z9802PFDY0	€ 17	

T58YHW1C0 N70
Combi Induction, Home Connect,
80 cm Breite
Anlauf 01.09.2023

Flex Design in 4 Farben Mit Twist Pad Flex®

Flex Induction



- 2 x Flexzone
- Erweiterte Flexzone
- Twist Pad Flex®
- Zweifarbige Anzeige (weiß/rot)
- Favourite Taste
- 17 Leistungsstufen
- Powerstufe
- Power Transfer
- Quick Start und Restart Funktion
- Bratsensor 70 °C bis 220 °C mit 11 Temperaturstufen

- Kochfeldbasierte Haubensteuerung
- Home Connect

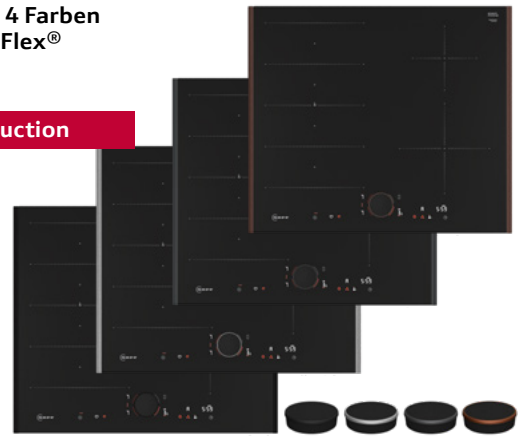
Pflichtzubehör:

	Lisenen / TwistPad Flex®	P-RNP	Anzahl:
	Z9802PFBY0	€ 17	
	Z9802PFAY0	€ 17	
	Z9802PFMY0	€ 17	
	Z9802PFDY0	€ 17	
	Z9801TWBY0	€ 17	
	Z9801TWAY0	€ 17	
	Z9801TWMY0	€ 17	
	Z9801TWDY0	€ 17	

T66YYY4C0 N90
Erweiterte Flex Induction,
Home Connect, 60 cm Breite
Anlauf 01.09.2023

Flex Design in 4 Farben Mit Twist Pad Flex®

Flex Induction



- 1 x Flexzone
- Twist Pad Flex®
- Zweifarbige Anzeige (weiß/rot)
- Favourite Taste
- 17 Leistungsstufen
- Powerstufe
- Power Transfer
- Quick Start und Restart Funktion
- Bratsensor 70 °C bis 220 °C mit 11 Temperaturstufen

- Kochfeldbasierte Haubensteuerung
- Home Connect

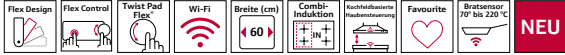
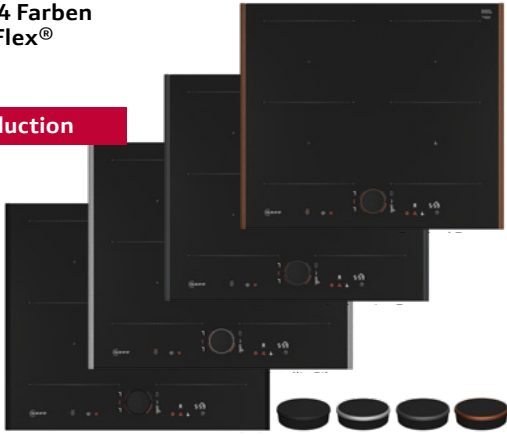
Pflichtzubehör:

	Lisenen / TwistPad Flex®	P-RNP	Anzahl:
	Z9802PFBY0	€ 17	
	Z9802PFAY0	€ 17	
	Z9802PFMY0	€ 17	
	Z9802PFDY0	€ 17	
	Z9801TWBY0	€ 17	
	Z9801TWAY0	€ 17	
	Z9801TWMY0	€ 17	
	Z9801TWDY0	€ 17	

T66YYE4C0 N90
Flex Induction, Home Connect,
60 cm Breite
Anlauf 01.09.2023

Flex Design in 4 Farben Mit Twist Pad Flex®

Combi Induction



- 2 x Combi-Zone
- Twist Pad Flex®
- Zweifarbige Anzeige (weiß/rot)
- Favourite Taste
- 17 Leistungsstufen
- Powerstufe
- Quick Start und Restart Funktion
- Bratsensor 70 °C bis 220 °C mit 11 Temperaturstufen

- Kochfeldbasierte Haubensteuerung
- Home Connect

Pflichtzubehör:

	Lisenen / TwistPadFlex®	P-RNP	Anzahl:
	Z9802PFBY0	€ 17	
	Z9802PFAY0	€ 17	
	Z9802PFMY0	€ 17	
	Z9802PFDY0	€ 17	
	Z9801TWBY0	€ 17	
	Z9801TWAY0	€ 17	
	Z9801TWMY0	€ 17	
	Z9801TWDY0	€ 17	

T56YYQ4C0

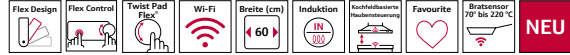
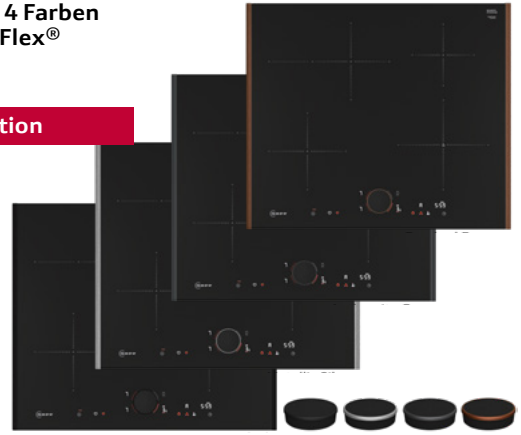
N90

Combi Induction , Flex Design,
Home Connect, 60 cm Breite

Anlauf 01.09.2023

Flex Design in 4 Farben Mit Twist Pad Flex®

Induction



- Bräterzone
- Twist Pad Flex®
- Zweifarbige Anzeige (weiß/rot)
- Favourite Taste
- 17 Leistungsstufen
- Powerstufe
- Quick Start und Restart Funktion
- Bratsensor 70 °C bis 220 °C mit 11 Temperaturstufen

- Kochfeldbasierte Haubensteuerung
- Home Connect

Pflichtzubehör:

	Lisenen / TwistPadFlex®	P-RNP	Anzahl:
	Z9802PFBY0	€ 17	
	Z9802PFAY0	€ 17	
	Z9802PFMY0	€ 17	
	Z9802PFDY0	€ 17	
	Z9801TWBY0	€ 17	
	Z9801TWAY0	€ 17	
	Z9801TWMY0	€ 17	
	Z9801TWDY0	€ 17	

T56YYF4C0

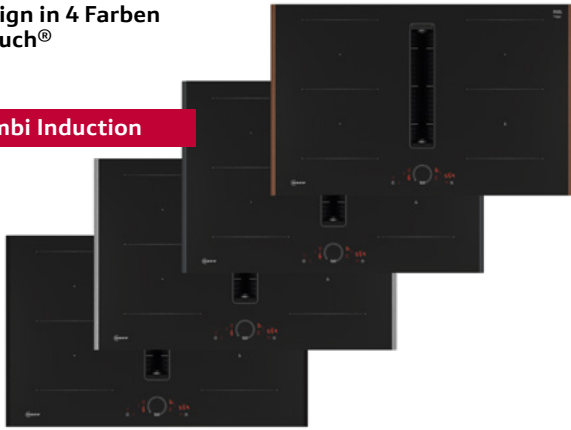
N90

Induction, Home Connect,
60 cm Breite

Anlauf 01.09.2023

Flex Design in 4 Farben Twist Touch®

Combi Induction



- 2 x Combi Zone-Kochzonen
- Twist Touch®
- Favourite Taste
- 17 Leistungsstufen
- Powerstufe
- Quick Start und Restart Funktion
- Bratsensor 70 °C bis 220 °C mit 11 Temperaturstufen
- Kochassistent
- Home Connect

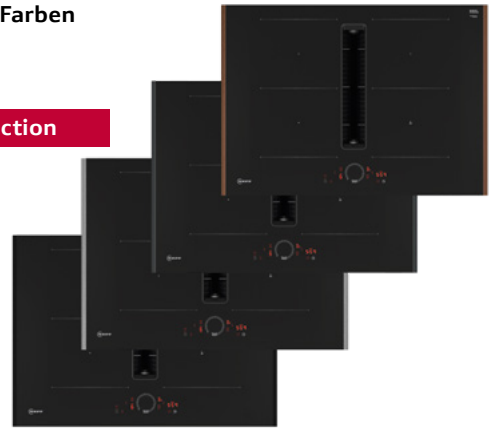
- Geeignet für Abluft oder Umluft-installation in 4 verschiedenen Varianten (ungeführt, teilgeführt und vollgeführte Umluft oder Abluft)
- Geräusch min./max. Normalstufe: 42 dB & 69 dB
- Clean Air Plus Geruchsfilter, Teleskopschieberelement für Umluft beigelegt

V58YHQ4C0 N70
Combi Inducion, Integrierter Kochfeldabzug, Designrahmen 80 cm Breite
Anlauf 01.03.2024

Pflichtzubehör:			
Lisenen	P-RNP	Anzahl:	
Z9802PFBY0	€ 17		
Z9802PFAY0	€ 17		
Z9802PFMY0	€ 17		
Z9802PFDY0	€ 17		

Flex Design in 4 Farben Twist Touch®

Combi Induction



- 2 x Combi Zone-Kochzonen
- Favourite Taste
- 17 Leistungsstufen
- Powerstufe
- Quick Start und Restart Funktion
- Bratsensor 70 °C bis 220 °C mit 11 Temperaturstufen
- Kochassistent
- Home Connect


- Geeignet für Abluft oder Umluft-installation in 4 verschiedenen Varianten (ungeführt, teilgeführt und vollgeführte Umluft oder Abluft)
- Geräusch min./max. Normalstufe: 42 dB & 69 dB
- Clean Air Plus Geruchsfilter, Teleskopschieberelement für Umluft beigelegt

V57YHQ4C0 N70
Combi Inducion, Integrierter Kochfeldabzug, Designrahmen 70 cm Breite
Anlauf 01.03.2024

Pflichtzubehör:			
Lisenen	P-RNP	Anzahl:	
Z9802PFBY0	€ 17		
Z9802PFAY0	€ 17		
Z9802PFMY0	€ 17		
Z9802PFDY0	€ 17		

Flex Design in 4 Farben

Schräge



- Wahlweise Abluft- oder Umluftbetrieb
- Bei Umluft kaminloser Betrieb möglich

- Touch Control Bedienung, hintergrundbeleuchtet
- 3 Leistungs- und 1 Intensivstufe
- Favourite-Taste
- Efficient Drive Motortechnologie
- Soft Light mit Dimm-Funktion
- 2 Erfassungsflächen: Vorderseite und Unterseite
- Kochfeldbasierte Haubensteuerung
- Home Connect


D88IAN2Y5 N70
Wandesse, 80 cm, Klarglas schwarz bedruckt, Home Connect
Anlauf 01.12.2023

Pflichtzubehör, N70:			
Lisenen	P-RNP	Anzahl:	
Z91BIE7BY0	€ 19		
Z91BIE7AY0	€ 19		
Z91BIE7MY0	€ 19		
Z91BIE7DY0	€ 19		

Schrägesse



- Schräg-Essen-Design
- Fettfilter-Effizienzklasse: C
- Wahlweise Abluft- oder Umluftbetrieb
- Für den Umluftbetrieb wird das Clean Air Plus Umluftset (Zubehör) benötigt.
- BLDC Motor
- 2 Stück, LED, 3 W
- Soft Light
- 2 Erfassungsflächen: Vorderseite u. Unterseite
- 3 Leistungsstufen und 1 Intensivstufe
- Kochfeldbasierte Haubensteuerung



- Home Connect
- Gemäß EN 61591 und EN/IEC 60704-2-13 kann Ihr Gerät im Abluftbetrieb folgende Werte erreichen: Stufe 3: Lüfterleistung: 431 m³/h; Geräuschwert: 56 dB (A) re1pW Intensivstufe 1: Lüfterleistung: 768 m³/h; Geräuschwert: 68 dB (A) re1pW
- Die effizienteste Lüfertechnologie auf dem Markt

D85IFN150


N50

Wandesse, 80 cm,
Klarglas schwarz bedruckt
Anlauf 01.12.2023

Schrägesse



- Schräg-Essen-Design
- Fettfilter-Effizienzklasse: C
- Wahlweise Abluft- oder Umluftbetrieb
- Für den Umluftbetrieb wird das Clean Air Plus Umluftset (Zubehör) benötigt.
- BLDC Motor
- 2 Stück, LED, 3 W
- Soft Light
- 2 Erfassungsflächen: Vorderseite und Unterseite
- 3 Leistungsstufen und 1 Intensivstufe
- Kochfeldbasierte Haubensteuerung
- Home Connect
- Gemäß EN 61591 und EN/IEC 60704-2-13 kann Ihr Gerät im Abluftbetrieb folgende Werte erreichen: Stufe 3: Lüfterleistung: 431 m³/h; Geräuschwert: 56 dB (A) re1pW Intensivstufe 1: Lüfterleistung: 768 m³/h; Geräuschwert: 68 dB (A) re1pW
- Die effizienteste Lüfertechnologie auf dem Markt



D65IFN150

N50

Wandesse, 60 cm,
Klarglas schwarz bedruckt
Anlauf 01.12.2023

Schrägesse



- Schräg-Essen-Design
- Fettfilter-Effizienzklasse: E
- Wahlweise Abluft- oder Umluftbetrieb
- Für Umluftbetrieb wird ein Standard Umluftset (Sonderzubehör) benötigt
- Kondensatormotor
- Arbeitsplatzbeleuchtung mit 2 x 3 W
- Soft Light
- Elektronische Steuerung über Touch Control, hintergrundbeleuchtet
- 3 Leistungsstufen und 1 Intensivstufe



- Gemäß EN 61591 und EN/IEC 60704-2-13 kann Ihr Gerät im Abluftbetrieb folgende Werte erreichen: Stufe 3: Lüfterleistung: 430 m³/h; Geräuschwert: 60 dB (A) re1pW Intensivstufe 1: Lüfterleistung: 550 m³/h; Geräuschwert: 65 dB (A) re1pW

D83IDK150

N30

Wandesse, 80 cm,
Klarglas schwarz bedruckt
Anlauf 01.09.2023

Schrägesse



- Schräg-Essen-Design
- Fettfilter-Effizienzklasse: E
- Wahlweise Abluft- oder Umluftbetrieb
- Für Umluftbetrieb wird ein Standard Umluftset (Sonderzubehör) benötigt
- Kondensatormotor
- Arbeitsplatzbeleuchtung mit 2 x 3 W
- Soft Light
- Elektronische Steuerung über Touch Control, hintergrundbeleuchtet
- 3 Leistungsstufen und 1 Intensivstufe
- Gemäß EN 61591 und EN/IEC 60704-2-13 kann Ihr Gerät im Abluftbetrieb folgende Werte erreichen: Stufe 3: Lüfterleistung: 430 m³/h; Geräuschwert: 60 dB (A) re1pW Intensivstufe 1: Lüfterleistung: 550 m³/h; Geräuschwert: 65 dB (A) re1pW



D63IDK150

N30

Wandesse, 60 cm,
Klarglas schwarz bedruckt
Anlauf 01.09.2023