



— *Sortiment 2025/2026* —



# 20

Jahre  
NIVONA

Als wir 2009 unseren ersten Messestand auf der IFA in Berlin bauten (vier Jahre nach unserer Gründung), nutzten wir die Verpackungen unserer damaligen Kaffeefollautomaten. Als Tisch nahmen wir einfach ein Brett und schrieben darauf die Aufträge. Seitdem hat sich viel geändert. Aber eins ist geblieben: Wir verbinden Kaffeegenuss und Kreativität. Damals wie heute.

Was sich an unserer neuen 9000er-Serie zeigt. Darin findet sich die fortschrittlichste Technologie für besten Milchschaumgenuss. Die Beschaffenheit des Milchschaums lässt sich damit anpassen, die Temperatur optimal einstellen und angeben, mit was für einer Milch es der Vollautomat zu tun hat. Ob Hafermilch, anderer pflanzlicher Alternative oder klassischer Kuhmilch. Alles verbunden mit einem modernen 7"-Touchdisplay und neuen Rezepten für Milchkaffeegenuss.

Doch noch an einer Sache halten wir fest: Wir sind für unsere Kunden da. Jederzeit. Service gehört für uns zu unserem Kern. Deswegen gibt es NIVONA ausschließlich im Fachhandel. Deswegen halten wir die Ersatzteile unserer Vollautomaten so lange wie möglich vorrätig. Deswegen verbinden wir Kaffeegenuss und Innovation mit Langlebigkeit. Seit 20 Jahren sind wir verlässlicher Partner. Für den Fachhandel und für Kaffeeliebhaber in über 27 Ländern.

Danke für 20 Jahre. An unsere Partner im Fachhandel. An unsere Mitarbeiter. An alle Kunden. Ohne Sie wären wir nicht da, wo wir heute sind. Nur mit Ihnen erreichen wir, wohin wir noch wollen. Auf die nächsten 20 Jahre. Und noch viel weiter.



A handwritten signature in black ink, reading 'P. Wildner'.

Ihr Peter Wildner  
(Gründer & Geschäftsführer)

A handwritten signature in black ink, reading 'C. Fritsch'.

Ihr Christian Fritsch  
(Geschäftsführer)

## GENUSS IN DER TASSE Zukunft im Inneren

Das Herzstück jedes Vollautomaten ist die Brüh-einheit. Und diese Komponente gestalteten wir so modern wie möglich. Herauskam die RomaticaPlus, die sich in der neuen 9000er- und der 8000er-Serie findet. Eine Brüheinheit, die sowohl Aroma-Technologie als auch Sauberkeit auf ein neues Niveau hebt.

So lassen sich die NIVONA-Vollautomaten mit dieser Brüheinheit so schnell entkalken wie kaum ein anderes Gerät auf dem Markt. Die Brühgruppe sorgt zudem für so viel Sauberkeit im Inneren wie noch nie. Sie erleichtert die Reinigung. Gleichzeitig ist die Brüh-einheit so konzipiert, dass sie weiterhin gut zu reinigen ist: Einfach entnehmen und unter fließendem, kaltem Wasser abspülen.

Mit der Brüheinheit RomaticaPlus lässt sich das Beste aus jeder Kaffeebohne holen. Denn darin stecken über 800 verschiedene Aromen. Kaum ein Genuss ist so vielfältig und komplex wie Kaffee. Mit der Aroma-Technologie gönnen Sie sich so einmalige Momente.

**2005**

Gründung, 05. Januar

Erster Vollautomat mit der NICR 710

**2016**

Einführung des Aroma Balance Systems in der damaligen 7er-Serie und der NICR 1030 (die nebenbei auch die erste Office-Maschine von NIVONA war)

**2019**

500.000 Maschinen produziert

**2023**

Markteinführung CUBE und NIVO 8000er  
1.000.000 Maschinen produziert

**2009**

Erster IFA-Auftritt und erster Vollautomat mit Display im Auslauf

**2010**

Einführung der 8er-Serie mit der NICR 830. Erstes Mal Bedienung per Rotary und OneTouch-Funktion

**2018**

Einführung der 9er-Serie mit besonders großem 5"-Touchdisplay

\*Entlang der Entwicklung unserer Brüheinheit erzählt diese Zeitleiste die Geschichte technischer Fortschritte bei NIVONA.



# FÜR ALLE, die Kaffee begeistert

Mit dem Aroma Balance System können Sie den Brühvorgang beeinflussen. Stellen Sie sich vor: Sie wählen, ob Ihre NIVONA den Kaffee wie aus Omas guter Kaffeemaschine oder wie aus dem Siebträger eines italienischen Cafés zubereitet. Wählen Sie einfach das passende Profil.

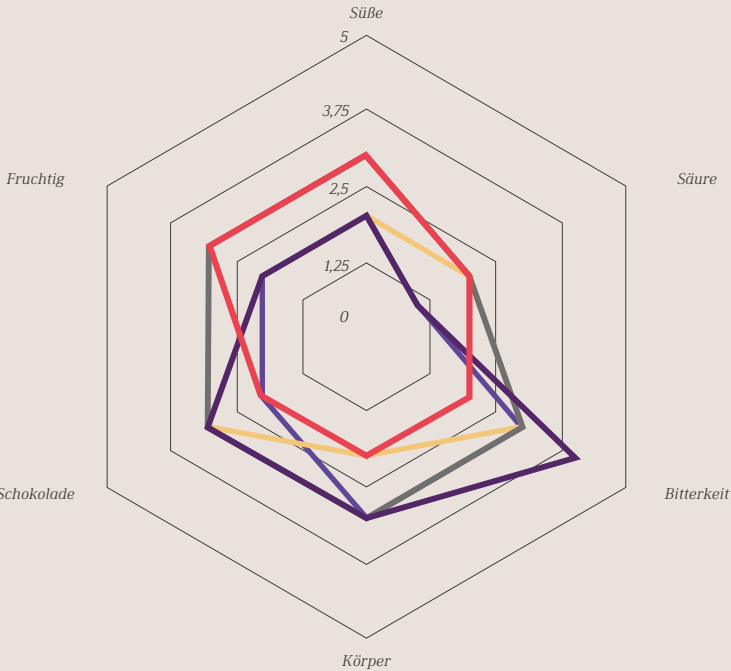
Die Profile sind die unterschiedlichen Brühvorgänge, die Sie wählen können. Die Namen bezeichnen, wie Wasser und gemahlener Kaffee sich dabei zueinander verhalten.

Probieren Sie einmal einen Espresso mit dem Profil *dynamic* und dann einen Espresso mit dem Profil *intense*. Sie holen völlig verschiedene Aromen in anderer Intensität aus den Kaffeebohnen. Das heißt übrigens nicht, dass eins der Profile besser schmecken soll. Ihr Geschmack entscheidet.

Unser Aroma Balance System haben wir mehrere Jahre gemeinsam mit Ingenieuren und Kaffee-Spezialisten entwickelt. Wichtig war dabei: Es geht uns darum, dass jeder genau seinen Lieblingskaffee mit seiner NIVONA bekommt.



Das holt das Aroma Balance System zum Beispiel aus unserem Espresso Milano:



So schmeckt's:

- Coffee To Go
- Omas Filterkaffee
- Typisch Vollautomat
- Ausgewogen
- Bella Italia

\*Profile:

- quick
- dynamic
- constant
- harmonic
- intense

\*Hinter den Profilnamen verbirgt sich das, was Sie beim Kaffeetrinken spüren: kräftig, mild, cremig oder besonders rund. Probieren Sie einfach aus, was zu Ihnen passt.

Kaffee ist mehr als nur ein Getränk. Es ist der Moment, in dem Sie sich zurücklehnen, durchatmen und sich daran erinnern, dass Sie die Kontrolle haben. Wenn Sie diesen Moment erleben wollen – wirklich erleben –, dann brauchen Sie nicht irgendeinen Kaffee. Sie brauchen Perfektion. Und das ist, was NIVONA Ihnen bietet.

Stellen Sie sich vor: Ein Cappuccino, der so makellos ist, dass er nicht nur gut schmeckt, sondern Sie daran erinnert, warum Sie morgens aufstehen. Der Espresso, reich und dunkel, trifft auf Milchschaum, der so perfekt aufgeschäumt ist, dass er in Ihrem Mund schmilzt. Das ist kein Zufall. Das ist Kunst. Das ist Technik, die dafür entwickelt wurde, genau diesen Moment zu schaffen – jeden einzelnen Tag.

NIVONA weiß, dass es um mehr geht als nur den Kaffee. Es geht um das Gefühl, etwas Besonderes zu erleben. Ein Cappuccino, ein Latte Macchiato, ein Flat White – was auch immer Ihre Wahl ist, die jeweilige Maschine bringt es auf Knopfdruck. Die Technologie hinter der Spumatore-Funktion sorgt für Milchschaum, der so einzigartig ist, dass man ihn nicht vergisst. Seidig, cremig und immer genau so, wie Sie ihn sich vorstellen.

Und warum? Weil Sie es verdienen, jeden Tag das Beste zu haben. Ihr Leben ist anspruchsvoll genug. Ihr Kaffee sollte keine Kompromisse machen. NIVONA bringt Ihnen das Café-Erlebnis direkt nach Hause. Es ist das Gefühl, das Sie suchen, wenn Sie sich hinsetzen und den ersten Schluck nehmen. Es ist der Moment, in dem alles für einen Augenblick stillsteht, und Sie sich daran erinnern, dass dieser Luxus Ihnen zusteht.

Am Ende geht es nicht nur um Kaffee. Es geht um das, was er für Sie bedeutet. Es geht darum, sich etwas Gutes zu tun, sich daran zu erinnern, dass der Tag Ihnen gehört. Und mit NIVONA beginnt jeder Tag mit diesem Gefühl. Also, warum sollten Sie weniger erwarten?





## CLICK CLICK coffee

CUBE 4'102 | CUBE 4'106



Der CUBE 4' ist die neue und moderne Art des Kaffeemachens. Hier vereinen wir die Technik von Kaffeevollautomaten und Siebträgern mit der Kompaktheit einer Kapselmaschine. Kombiniert in einem kleinen Kaffeeautomaten.

Für Kaffee und Espresso auf höchstem Niveau. Dank der patentierten und automatischen Tamping- und Brühdruckanpassung. Und all dies in einem zeitlosen und mehrfach ausgezeichneten Design.

Mit dem innovativen Click Cup lässt sich mahlen und brühen wie in einem kompaktem Gerät. Danach wird der Kaffeesatz mit einem einfachen Dreh direkt entsorgt.



4'102  
Cremeweiß



4'106  
Schwarzgrau



reddot winner 2024  
kitchen appliances design



DESIGN  
AWARD  
2024



GERMAN  
DESIGN  
AWARD  
WINNER  
2024



## MEHR BOHNE weniger Müll


CUBE 4'102 | CUBE 4'106

Kapseln und Pads? Müssen nicht sein. Denn für ihre Herstellung wird noch einmal ein Zwischenschritt benötigt. Schließlich muss der Kaffee ja irgendwie dort rein. Das verbraucht Energie und Rohstoffe, die sich sparen lassen. Mit dem CUBE 4' kann jeder mahlfrischen Kaffee genießen. Überall und unabhängig vom System. So lässt sich die Vielfalt der verschiedenen Röstungen des Kaffees in all ihren Nuancen und Aromen genießen.

Übrigens auch unterwegs: Denn der CUBE 4' lässt sich bequem im Vorzelt jedes Campers platzieren oder auf der Küchenzeile in der Ferienwohnung. Eben ein idealer und geschmackssicherer Reisebegleiter. Mit der passenden Tasche gehört der CUBE 4' zu jeder Auszeit. Egal wo.



vs.



CUBE 4'

## PERSONAL coffee coach

NICR **5'50** | NICR **5'60**



**5'50**  
Schwarz/Chrom

**5'60**  
Weiß/Chrom

Die 5er-Serie ist Ihr Einstieg in die Welt des Kaffees auf Knopfdruck aus einem Vollautomaten. Über das TFT-Farbdisplay lassen sich Kaffee und Espresso ganz einfach beziehen. Auch für zwei Tassen gleichzeitig. Mehr als eine günstige Gelegenheit. Trinken Sie nicht nur einen Kaffee, sondern erleben Sie Ihren Lieblingskaffee mit allen Sinnen.

Und falls es doch mal ein Milchkaffee sein darf: Mit dem manuellen SPUMATORE lässt sich ganz einfach Milch aufschäumen.

## MILCHSCHAUM schläger

NICR **6'95**



**6'95**  
Titan/Chrom


Die 6er-Serie von NIVONA zeichnet sich durch eine Sache besonders aus – den einmaligen Milchschaum. Sie ist der optimale Begleiter für alle, die Milchkaffee-Rezepte lieben. Dank intuitiver Bedienung lässt sich Cappuccino einfach beziehen. Im Vergleich zu den Vorgänger-Modellen befindet sich der Manuell EASY SPUMATORE direkt im Auslauf. Kein Tassenschieben mehr! Nur Ventil bedienen und Milchschaum genießen.

Dazu arbeitet in der 6er-Serie das Aroma Balance System. Dank der drei Profile brühen Sie Ihren Kaffee so, wie Sie ihn lieben.



## CAPPUCCINO wie im italienischen Sommer

NICR 7'90 | NICR 7'95 | NICR 7'96



Genuss wie in Florenz: Mit den Modellen der 7er-Serie lassen sich Cappuccino und Latte Macchiato auf Knopfdruck beziehen. Einfach und schnell. Und neben dem Aroma Balance System arbeitet hier noch eine besondere Aroma-Technologie: Dank dem Cappuccino-Connaissanceur haben Sie die Wahl, was zuerst in die Tasse kommt: Kaffee oder Milch?

Der Barista nimmt zuerst den Kaffee, damit sich die Milch beim Eingießen perfekt um den Kaffee wickelt. Doch wir lassen Ihren Geschmack entscheiden. Stellen Sie es so ein, wie es Ihnen schmeckt.



7'90  
Schwarz/Chrom



7'95  
Titan/Chrom



7'96  
Weiß/Chrom

## KAFFEEGENUSS für die besonderen Momente

NICR 8'25



Die 8er-Serie begleitet NIVONA seit vielen Jahren. Diese Kaffeevollautomaten sind ausgelegt für zwei Cappuccino oder Latte Macchiato gleichzeitig auf Knopfdruck. Alles im klassischen NIVONA-Design. Im Inneren arbeitet unsere Aroma-Technologie für Ihren Lieblingskaffee – mit Aroma Balance System und Cappuccino-Connaissanceur. Hochwertiges Material, wie die Front in Edelstahl unserer aktuellen NICR 825, trifft auf das bekannte und intuitive NIVONA-Bedienkonzept.

Mit dem Big Picture Mode lassen sich Symbole und Schrift im Display außerdem vergrößern.



8'25  
Edelstahl/Chrom



## HEUTE ZUKUNFT morgen Standard

NIVO 8'101 | NIVO 8'103



Kaffeevollautomaten können viel. Doch nur die 8000er-Serie brüht und reinigt so fortschrittlich wie heute möglich. Dank der Brüheinheit RomaticaPlus. So lässt sich Kaffee in verschiedenen Varianten zubereiten. Mit so viel Sauberkeit im Inneren des Vollautomaten wie noch nie. Und einem Kaffeeenuss auf einem ganz neuen Niveau. Auch dank des neuen Aromaprofils *harmonic*. Es sorgt bei jeder Kaffeebohne für einen ausgewogenen Geschmack. Mit den weiteren Features der Aroma-Technologie lässt sich das Wissen unserer Baristas nutzen. Auf Knopfdruck. Alles in einem ausgezeichneten Design.



reddot winner 2024  
kitchen appliances design



8'101  
Schwarz



8'103  
Titan





CHILLED  
BREW *inside*  
**HEISSKALTER**  
Kaffeegenuss

NIVO **8'107**



Das Sondermodell NIVO 8'107 bringt noch vielfältigeren Kaffeegenuss in Ihre Küche. Denn mit Chilled Brew lassen sich Espresso, Kaffee und Caffè Americano in einer kühlen Temperatur beziehen. Dieser neue Brühvorgang löst besondere Aromen aus jeder Kaffeebohne, was für einen abwechslungsreichen Geschmack sorgt.

Die Inspiration für dieses Brühverfahren stammt vom Cold Brew, einem Kaffee, der direkt kalt gebrüht wird. Allerdings dauert dies mit einem entsprechenden Kaffeebereiter bis zu 24 Stunden. Wer hat die Zeit schon? Deshalb geht die NIVO 8'107 beim Brühvorgang etwas anders vor. Und serviert schnell einen aromatischen und kühlen Kaffeegenuss.



**8'107**  
Perlenblau

Auch als Chilled-Variante





\*NEUHEIT

Abbildung kann vom Serienprodukt abweichen

\*Ab September 2025 im autorisierten Fachhandel erhältlich

## WO ÄSTHETIK auf Genuss trifft

NIVO 9'101 | NIVO 9'103



Erleben Sie Kaffee auf einem ganz neuen Niveau mit der neuen 9000er-Serie von NIVONA. Ausgestattet mit der innovativen Brüheinheit RomaticaPlus für mehr Effizienz und einem großen 7"-Touch-Farbdisplay wird jeder Kaffeewunsch zu einem Erlebnis. Kreieren Sie Kaffeevielfalt wie nie zuvor - ob kräftiger Espresso, cremiger Flat White oder erfrischender Chilled Americano. Mit *LattePreSelect* stellen Sie diese Modelle zudem genau auf Ihre Milch ein. Holen Sie noch mehr aus dem Milchschaum Ihres Cappuccinos heraus. Der Doppelspülschlauch reinigt sich nach individuellem Intervall selbst, ganz ohne Ihr Zutun.



9'101  
Schwarz

9'103  
Titan

\* Auch als Chilled-Variante

## DAS IST ALLES auch noch drin!

NIVO 9'101 | NIVO 9'103

Die **Wasserqualität** hat einen entscheidenden Einfluss auf den Kaffeegeschmack. Weshalb es bei der 9000er die Option *Extreme Mode* bei besonders kalkhaltigem Wasser gibt, die schnellere Entkalkungsintervalle vorgibt.

**Wassertankbeleuchtung in acht Farben!** Inklusive Disco Mode, wenn es besonders wild werden soll.

Es macht einen Unterschied, ob der Cappuccino mit Kuhmilch oder mit einer pflanzlichen Alternative gemacht wird – zumindest für den Kaffeevollautomaten. Deshalb lässt sich bei der 9000er einstellen, was für eine Milch verwendet wird. Die beiden Modelle passen dann Dampf und Temperatur bei der Zubereitung entsprechend an. Für ein herrlich cremiges Milchschaumerlebnis. Und mit *EasyTemperature* stets mit der optimalen Temperatur, egal, wie warm oder kalt die Milch vor der Zubereitung ist.

Das **Tropfblech** der 9000er-Serie wird aus Zamak hergestellt – einer Legierung aus Zink, Aluminium, Magnesium und Kupfer. Das sorgt für Langlebigkeit und eine hochwertige Oberfläche.

**Frühaufsteher?** Die 9000er auch. Dank dem automatischen Einschalten ist Ihre NIVONA immer schon vor Ihnen wach und weiß am Wochenende auch, wann sie ausschlafen kann.

LATTEPRESELECT



*Can touch this:* Das **größte Display** im gesamten NIVONA-Sortiment – und ein echtes Statement in Sachen Design und Bedienkomfort!

Dank des brillanten **7"-Touchdisplays** wird jede Einstellung zum Kinderspiel. Noch nie war es so einfach, sich durch das Menü zu tippen, Lieblingsgetränke auszuwählen oder individuelle Kaffeeaktionen zu speichern.

Mehr Auswahl: Die 9000er-Serie bietet **die meisten vorgespeicherten Kaffeeempfehlungen aller NIVONA-Modelle**. Wer Kaffee liebt, ist hier genau richtig. Ob Flat White, Espresso Macchiato oder doch ein Kaffee-Klassiker – findet sich alles in diesem Kaffeefullautomaten.

Schnellere Reinigung, mehr Sauberkeit – dank der **fortschrittlichen Brühgruppe RomaticaPlus**. Bei NIVONA können Sie die Brühgruppe herausnehmen. Und haben so kompletten Einblick, was im Inneren der Maschinen passiert. Dazu lässt sich die Brühgruppe einfach unter fließendem Wasser reinigen.

Kein Umstecken fürs Reinigen! Mit dem **Doppelmilchschlauch und easyclean\*** macht sich das Milchsistema von alleine sauber. Entweder automatisch oder per Knopfdruck. Einfacher geht es nicht.



# MILCH. SCHAUM. MAGIE.

Und ganz großes Kino

NIVO 9'101 | NIVO 9'103

Milch ist längst nicht mehr nur Milch. Was früher allein der Kuhmilch vorbehalten war, ist heute ein bunter Mix aus Geschmäckern, Vorlieben und Ernährungsweisen: Hafer-, Soja-, Mandel- oder Kuhmilch – jede Sorte bringt ihre eigene Note in Cappuccino, Latte Macchiato & Co. ein. Doch eines bleibt immer gleich: Der perfekte Milchschaum macht den Unterschied.

Wussten Sie, dass Hafermilch inzwischen zu den beliebtesten pflanzlichen Milchalternativen in Europa gehört? Oder dass der Eiweißgehalt entscheidend für die Schaumbildung ist? Genau deshalb braucht es mehr als nur heiße Luft für cremigen Genuss – es braucht durchdachte Technik. Und die liefert die neue 9000er-Serie von NIVONA.

Wie bei NIVONA üblich, können Sie auch mit diesen beiden Modellen alle Sorten von Milch verarbeiten. Nur können Sie hier das Optimum für Ihren Milchkaffeegenuss herausholen. Stellen Sie im Menü einfach ein, welche Milch Sie verwenden. Dazu lässt sich die Konsistenz des Milchschaums ebenfalls schnell und einfach anpassen. Alles für einmaligen Genuss.

Und da ist noch eine Sache: Die 9000er-Modelle servieren Ihnen dank intelligenter *EasyTemperature*-Funktion Ihre Getränke stets in bester Temperatur.

Genießen Sie Ihren Cappuccino genau so, wie Sie ihn lieben: mit Kuhmilch, mit Hafermilch oder anderer pflanzlicher Alternative. Immer mit Schaum, der begeistert. Einfach. Schnell. Milchschaumtraum.

klassisch  
vollmundig

*Kuhmilch*

*Hafermilch*

natürlich  
pflanzlich  
beliebt

vielfältig  
modern

*Pflanzenmilch*  
z. B. Soja, Mandel, Cashew



# CUSTOM CUBE 4'

## Individuell gestaltet. Sichtbar für alle.

Schon ab einem Stück

Der CUBE 4' im eigenen Design eines Geschäfts oder eines Vereins als besonderer Hingucker? Oder als Geschenk für B2B-Partner? Oder als besonderer Kaffeeautomat für Aktionen? Kein Problem. Mit der individuellen Gestaltung per Folie für Geschäftskunden von NIVONA-Fachhändlern lässt sich beim CUBE 4' jeder Wunsch erfüllen. Schon ab einem Stück.

Die optimale Gelegenheit, besonderen Kaffeegenuss in einer einzigartigen Gestaltung anzubieten. Dieses exklusive Angebot für Geschäftskunden lässt sich über den autorisierten NIVONA-Fachhandel in Anspruch nehmen.

Künstleredition:  
Bea Davies



Espressone



Formate/s



NIVONA



Röstergilde



NIVONA



Bea Davies



Espressone



Formate/s

BÜRO  
PAKET

# MITARBEITER DES MONATS

## das ganze Jahr

NICR 10'40

Auf Knopfdruck mit Leistung überzeugen: Die NICR 1040 ist die Büromaschine von NIVONA. Gemacht für bis zu 65 Tassen am Tag. Mit besonders großem Wassertank, einer einfachen Bedienung und einer schnellen Reinigung. Alles ohne Kompromisse bei der Aroma-Technologie.

Der Doppelmilchschlauch mit easyclean\* ist inklusive – und erledigt die Reinigung des Milchsystems so automatisch. (Nie wieder über Kollegen, die es mit der Reinigung nicht so genau nehmen, in der Kaffeeküche schimpfen!) Die Mengen-Funktion rettet lange Meetings mit großen Mengen Kaffee, das Quick-Profil bringt Cappuccino & Co. in Rekordzeit.

Milch kühlen? Übernimmt der NICO 100 (nicht im Lieferumfang enthalten). Und für Vieltrinker passt mit Zusatzbehälter ein ganzes Kilo Bohnen rein.

Dazu lässt sich das Büropaket kostenlos dazubuchen – exklusiv bei der NICR 1040.

**So funktioniert's:** Nach Registrierung auf [office.nivona.online](http://office.nivona.online) passiert Folgendes:

- 1 Zwei kostenlose Wartungen nach 6 und 18 Monaten – unser Service meldet sich automatisch.
- 2 Kostenfreier Versand dank zugesendetem Karton – Sie haben vier Wochen Zeit zum Einsenden.
- 3 Verlängerte Garantie auf 26.000 Tassen oder 24 Monate (bei Einhalten der Wartungstermine).



Unser Vollautomat speziell für Büros und Geschäfte



10'40  
Titan/Chrom





#### Milchlanze NIML 220

Die NIVONA-Milchlanze ist eine praktische Methode, Milch direkt an die NIVONA zu bekommen. Wie? Ganz einfach:

- NIVONA-Milchlanze in den Karton stecken
- Milchschauch des NIVONA-Kaffeevollautomaten in den Adapter der Milchlanze stecken
- Fertig!
- Nach Gebrauch geht es dann schnell in den Kühlschrank. Bis zum nächsten Cappuccino



## MACHEN SIE es einfach



NIML **2'20** | NICO **1'00** | NIMC **1'000** | NIMA **3'30**

Mit diesem Zubehör sind Sie perfekt ausgestattet. Für den Cappuccino bleibt die Milch perfekt gekühlt in unserem Milchkühl-

schränk. Unser MilchContainer bringt zwar keine eigene Kühlung mit, kann dafür aber in den Kühlschrank und in die Spülmaschine. Mit

der Milchlanze können Sie die Milch einfach und praktisch an Ihre NIVONA anschließen. Alles für eine saubere Leistung eben.



#### Cooler/Milchkühlschrank NICO 100

Optimal gekühlt bei jeder Temperatur. Unser Milchkühlschrank hält die Milch frisch für Cappuccino und andere Milchkaffees. Passt an alle NIVONA-Kaffeevollautomaten. Einfach Milchkarton rein und fertig ist die Kühlung.

- Passend für alle gängigen Milchkartons (1 l)
- Kühlleistung: bis zu 20°C unter Umgebungstemperatur und bis maximal 2°C
- Ca. 15 x 31,5 x 27 cm (B x H x T)
- Ca. 2,6 kg
- 230 V/50 Hz/23 W



#### MilchContainer NIMC 1000

Zwar ohne eigene Kühlung, dafür perfekt aufgehoben im Kühlschrank wie auch in der Spülmaschine: Unser NIMC 1000 ist die passende Aufbewahrung für Milch.

- Frische Milch perfekt gelagert
- Aus transparentem Kunststoff
- Zeigt den Milchfüllstand auf einen Blick
- Fassungsvermögen: 1 l
- Für alle NIVONA-Modelle mit SPUMATORE



#### Milchschauchset NIMA 330

Sauberer Schlauch für perfekten Milchschaum – und im praktischen 3er-Pack. So haben Sie Ersatz für Ihren Milchschauch stets zur Hand.

- Ersatzschläuche inkl. Anschlussdüsen für alle NIVONA-Modelle mit SPUMATORE
- 3er-Packung





## GENUSS entdecken



CoffeeBag | NIBG 7'50

Die NIVONA CoffeeBag enthält jeweils 250 Gramm von den drei NIVONA-Kaffeesorten – CAFFÈ AREZZO, ESPRESSO MILANO und ESPRESSO TORINO. Ideal als Geschenk, als Probierpaket oder zum Selbstgenießen. 3 x 250 g



## SORGFÄLTIG AUSGEWÄHLT liebevoll geröstet



NIA 1'000 | NIM 1'000 | NIT 1'000

Ein Kaffeevollautomat kann noch so gut sein – wenn er keine hochwertigen Kaffeebohnen erhält, schmecken weder

Cappuccino noch Espresso. Im engen Austausch mit unserer Rösterei haben wir deswegen drei besondere Mischungen

entwickelt und perfekt auf unsere Vollautomaten abgestimmt.

### CAFFÈ AREZZO

NIA 1000

100% Hochland Arabica



mild | ausgewogen | weich



1 kg

### ESPRESSO MILANO

NIM 1000

50% Hochland Arabica  
50% Gourmet Robusta



harmonisch | aromatisch | cremig



1 kg

### ESPRESSO TORINO

NIT 1000

100% Gourmet Robusta



kräftig | würzig | schokoladig



1 kg



## SUPERKRÄFTE für Dein Wasser!

Frischwasserfilter NIRF 7'00

Jetzt im  
praktischen  
3er-Pack  
erhältlich!



Gefahr im Anmarsch: Kalk & Co. bedrohen das Wasser.



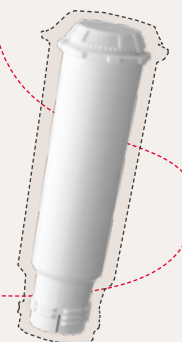
Doch Hilfe naht – der Filter-Held ist da!



Mit Super-Filterstrahl gegen alle Schadstoffe.



Mission erfüllt: Reines Wasser. Perfekter Kaffee.



### PREMIUM Flüssigkalker NIRK 703

Löst den Kalk nicht nur, sondern bindet ihn zusätzlich. So entfernt der Flüssigkalker den Kalk zuverlässig aus dem Vollautomaten.

- Hochwirksam
- Löst Kalk rückstandsfrei
- Materialschonend und lebensmittelecht

Verwenden Sie bei Ihrem Kaffeevollautomaten den CLARIS Frischwasserfilter – so müssen Sie Ihren Kaffeevollautomaten seltener entkalken.

### CLARIS Frischwasserfilter NIRF 700

Das Wasser filtert Ihre NIVONA gleich mit – dank des CLARIS Frischwasserfilters. Für optimale Wasserqualität und eine lange Lebensdauer Ihrer NIVONA.

- Reduziert Kalk
- Entfernt Chlorgeruch und -geschmack
- Filtert Schadstoffe, insbesondere Metalle, Schwermetalle, Arzneimittelrückstände, Pestizide und Herbizide
- Besteht aus rein organischem Material ohne chemische Zusätze
- Sie müssen den Kaffeevollautomaten seltener entkalken
- Filterkapazität: 50l/max. 2 Monate



### CreamClean Milchsystereiniger NIKC 705

Für cremigen und frischen Milchschaum brauchen Sie ein sauberes Milchsystein in Ihrer NIVONA. Was Ihnen die Reinigung mit unserem CreamClean Milchsystereiniger garantiert.

- Reinigt effektiv
- Löst und entfernt Fett- und Eiweißablagerungen rückstandslos
- Materialschonend

### Reinigungstabletten NIRT 701

Sichern Sie sich das volle Aroma für frischen Kaffeegenuss – indem Sie Ihre NIVONA immer schön sauber halten. Einfach mit unseren Reinigungstabletten.

- Lösen und entfernen Kaffee- und Ölrückstände effektiv
- Reinigen gründlich und materialschonend

Reinigen Sie die Brüheinheit regelmäßig, jedoch mindestens einmal monatlich. Einfach herausnehmen und unter kaltem Wasser spülen, trocknen lassen und wieder einsetzen.



GRUND  
ausstattung

15 bar Pumpendruck

230 V-Spannung

1455 W (NICR 8er/9000er 1465 W, NICR 10er 2700 W)

ECO-Modus

Vorbrühsystem (NICR, NIVO)

Mahlgrad einstellbar

Kaffeemenge einstellbar (ca. 20 ml – 240 ml)

Pulverfach für vorgemahlene Kaffee (eine Portion)

Kabelfach (NICR, NIVO)

Brüheinheit zur Reinigung entnehmbar (NICR, NIVO)

Kontrollanzeige für Filterwechsel

Auf Wasserhärte einstellbar (4-stufig)

Automatische Pflegeprogramme zum Entkalken und Reinigen

Hochwertiges Kegelmahlwerk aus gehärtetem Stahl

Werkseinstellung der Rezepte änderbar

ZUSATZ  
ausstattung



	Produktbezeichnung	CUBE 4'102 CUBE 4'106		NICR 5'50 NICR 5'60	NICR 6'95	NICR 7'90	NICR 7'95 NICR 7'96	NICR 8'25	NIVO 8'101 NIVO 8'103 NIVO 8'107	NIVO 9'101 NIVO 9'103 (inkl. NIMC 1000)	NICR 10'40 (inkl. NIMC 1000)
Geschmack	AROMA Pre-Select									x	
	Aroma Balance System (Profile)	3			3	3	3	3	5	5	4
	Connaissanceur					Cappuccino	Cappuccino	Cappuccino	Cappuccino Americano	Cappuccino Americano	x
	Kaffeestärke einstellbar (Stufen)	5		3	5	5	5	5	5	5	5
	Kaffeetemperatur einstellbar (Stufen)	3		3	3	3	3	3	3	4	3
Komfort	„Mein Kaffee“ Rezepte zusätzlich speicherbar				5	5	5	10	9	16	18
	Mengenfunktion										x
	Live-Programmierung	x			x	x	x	x	x	x	x
	Zwei Thermoblocke										x
	Quick-Profil								x	x	x
	SPUMATORE (für Cappuccino und Co.)			Manuell	Manuell EASY	OneTouch plus	OneTouch plus	OneTouch DUOplus	OneTouch DUOplus	OneTouch DuoPlus Sense	OneTouch DUO
	2-Tassen-Funktion für Cappuccino und Co.							x	x	x	x
	2-Tassen-Funktion für Espresso/Kaffee			x	x	x	x	x	x	x	x
	Heißwasserfunktion für Tee (Stufen)			x	x	3	3	3	3	4	3
	Kaffeeauslauf verstellbar (Höhe in cm)			14	14	14	14	14	14	14	16,5
Pflege	Tassenabstellfläche			x	x	x	x	(beheizbar)	x	x	(beheizbar)
	Heckrollen				x		x	x	x	x	x
	easyclean*									x	x
Design	Spülpflege für OneTouch-SPUMATORE					x	x	x	x	x	x
	CLARIS Frischwasserfilter inkl.				x	x	x	x	x	x	2
	Farbe: Front	Cremeweiß Schwarzgrau		Schwarz Weiß	Titan	Schwarz	Titan Weiß	Edelstahl	Schwarz Titan Perlenblau	Schwarz Titan	Titan
	Farbe: Bedienelemente			Chrom	Chrom	Chrom	Chrom	Chrom	Chrom	Chrom	Chrom
Technik	Tassenbeleuchtung						einfarbig	zweifarbige	zweifarbige	zweifarbige	zweifarbige
	Wassertankbeleuchtung									8-farbige	
	Bohnsensor				x		x	x	x	x	x
	Symbol Touchdisplay	x									
	TFT Farbdisplay			x	x	x	x	x	x		
	TFT Touch Farbdisplay									x	x
	Bluetooth für Verbindung mit NIVONA App					x	x		x	x	x
	Extra leiser, geräuschreduzierter Betrieb						x	x	x	x	x
	Gewicht inkl. Verpackung	7,0 kg		10,0 kg	10,0 kg	11,0 kg	11,0 kg	11,0 kg	13,0 kg	14,8 kg	16,4 kg
	Bohnenbehälter, Inhalt ca.	250 g		250 g	250 g	250 g	250 g	250 g	250 g	320 g	600 g
	Wassertank, Volumen	1,4 l		2,2 l	2,2 l	2,2 l	2,2 l	1,8 l	1,8 l	2,2 l	3,5 l
	Maschinengröße in cm; ca. (B x H x T)	21 x 32 x 21		24 x 34 x 46	24 x 34 x 46	24 x 34 x 46	24 x 34 x 46	24 x 33 x 48	24 x 34 x 48	29 x 36 x 50	30 x 42 x 48